

SA-U3

Opis

Zestaw zaprojektowany do mocowania umywalk w ścianach gipsowo -
- kartonowych. Mocowanie posiada charakterystyczną przechylną kotwę
stalową z gwintem metrycznym oraz podkładki dystansowe umożliwiające
dopasowanie mocowania do różnej grubości ścianki podłoża. Podkładka
mimośrodowa z sześciokątem ułatwia regulację ustawienia umywalki i chroni
ceramikę przed pęknięciem przy dokręcaniu.


Zastosowanie

Do ścian gipsowo – kartonowych oraz innych płyt budowlanych. Mocowanie
do umywalk i innych urządzeń sanitarnych.

Materiał

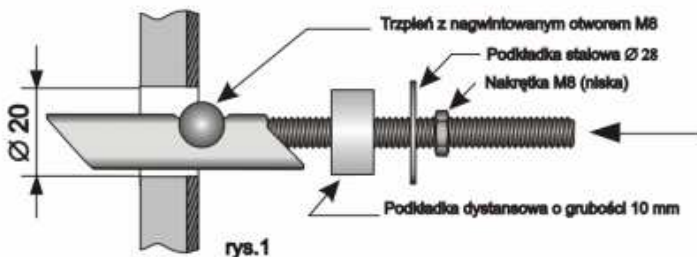
Element rozporowy: stalowa kotwa przechylna ze stali ocynkowanej.
Podkładki i nakrętki: stal ocynkowana galwanicznie.
Podkładki dystansowe: Polietylen HDPE.
Temperatura stosowania: -30 ... +70°C.

Montaż:



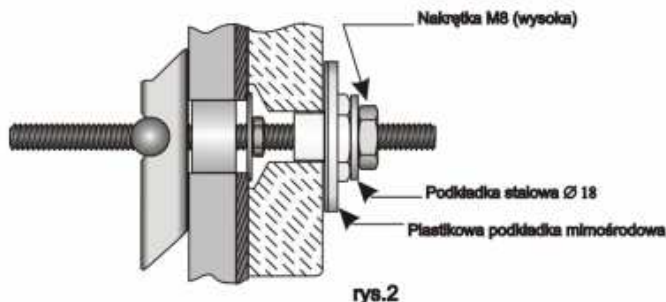
Instrukcja montażu:

1. W wywiercony otwór $\varnothing 20$ włożyć mocowanie złożone według rys.1



UWAGA! - Jeśli całkowita grubość ścianki przekracza 15 mm, należy użyć
dwóch podkładek dystansowych z tworzywa sztucznego (10mm + 5mm).

2. Ustalić wymaganą długość mocowania poprzez wkręcenie pręta.
3. Zablokować mocowanie dokręcając nakrętkę M8 (niską).
4. Zawiesić umywalkę (pisuar) według rys.2



5. Przed dokręceniem nakrętki M8 (wysokiej), wypoziomować umywalkę
(pisuar) obracając plastikowe podkładki mimośrodowe.

Dane techniczne:

		SA-U3
Śruba [mm]:		M8x120
Obciążenia niszczące	[kN]	6.8*

* nie uwzględniono wytrzymałości podłoża

PODANE POWYŻEJ PARAMETRY SĄ ZGODNE Z NASZĄ WIEDZĄ I WARUNKAMI TECHNICZNYMI JAKIE OBECNIE POSIADAMY. UŻYTKOWNIK POWINIEN DOKONAĆ WŁASNEJ OCENY, ABY OKREŚLIĆ PRZYDATNOŚĆ PRODUKTU DO SWOICH SPECYFICZNYCH POTRZEB

Parametry montażowe/opakowania SA-U3

Symbol	Opakowanie jednostkowe [kpl.]	Opakowanie zbiorcze [kpl.]	φ wiercenia [mm]
SA-U3 (biały)	1	50	20

TECHNOX – TECHNIKA ZAMOCOWAŃ

A. Rogulski, W. Stasiecki, K. Wojciechowski

Spółka Jawna

Jana Pawła II 26, Słupno

05-250 Radzymin

tel. (+48 22) 819 14 50, fax. (+48 22) 774 22 62

<http://www.technox.pl>, e-mail: office@technox.pl

Niniejsza dokumentacja jest własnością Technox.

Przedruk i kopiowanie bez zgody Technox zabronione.